JAK ZŁOŻYĆ ZAS-53 – WNIOSEK O ZASIŁEK CHOROBOWY

Zaloguj się na stronie www.zus.pl i wybierz opcję logowania do eZus
Zaloguj się na swoje indywidualne konto

Upewnij się, że korzystasz z profilu **Ubezpieczony**, a nie Płatnik (Kancelaria nie ma dostępu do profilu Ubezpieczony i Świadczeniobiorca)

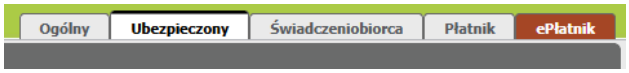

Przejdź do zakładki Usługi (katalog usług)

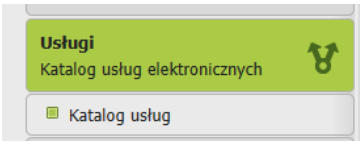

Wyszukaj druk ZAS-53 – wniosek o zasiłek chorobowy i przejdź do usługi

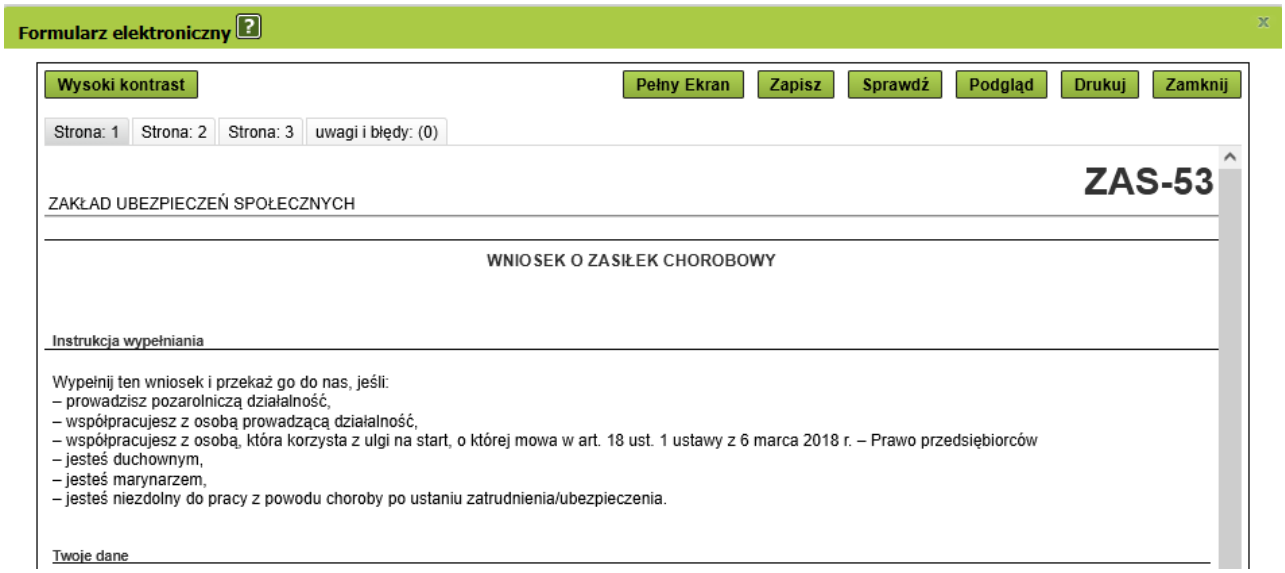

System automatycznie wypełni Twoje dane.

Dodaj dane płatnika składek – Twojej firmy. Wybierzesz z listy rozwijalnej.

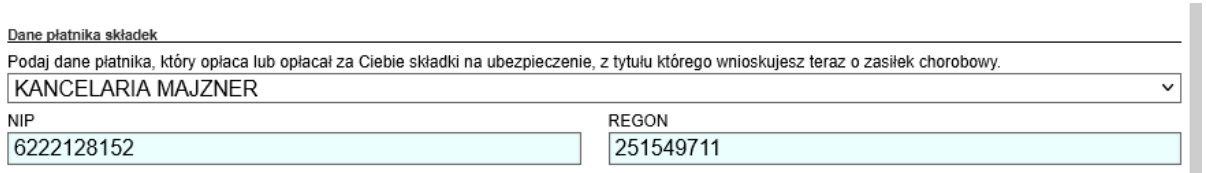

Na stronie 2 wpisz okresy o jakie wnioskujesz do wypłaty zasiłku

Koniecznie podaj też numer zaświadczenia lekarskiego

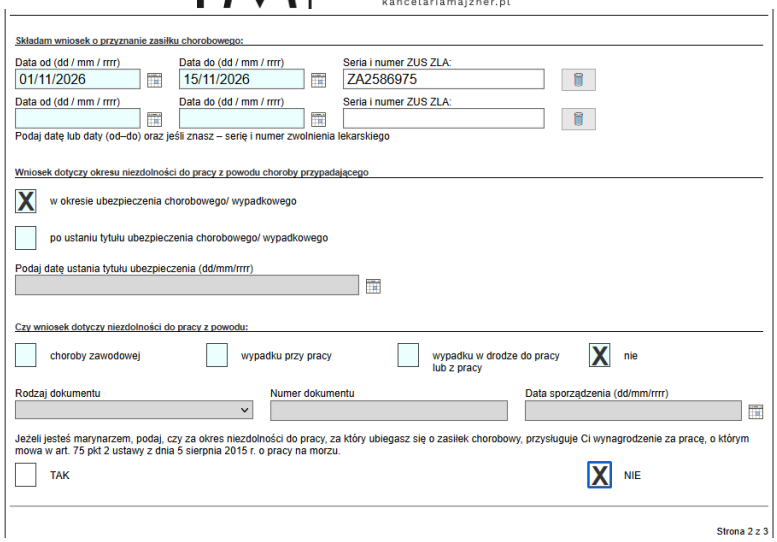
Składam wniosek o przyznanie zasiłku chorobowego:
Data od (dd / mm / rrrr) 01/11/2026 | Data do (dd / mm / rrrr) 15/11/2026 | Seria i numer ZUS ZLA: ZA2586975
Data od (dd / mm / rrrr) | Data do (dd / mm / rrrr) | Seria i numer ZUS ZLA:
Podaj datę lub daty (od–do) oraz jeśli znasz – serię i numer zwolnienia lekarskiego
Wniosek dotyczy okresu niezdolności do pracy z powodu choroby przypadającego
[X] w okresie ubezpieczenia chorobowego/ wypadkowego
[ ] po ustaniu tytułu ubezpieczenia chorobowego/ wypadkowego
Podaj datę ustania tytułu ubezpieczenia (dd/mm/rrrr)
Czy wniosek dotyczy niezdolności do pracy z powodu:
[ ] choroby zawodowej [ ] wypadku przy pracy [ ] wypadku w drodze do pracy lub z pracy [X] nie
Rodzaj dokumentu | Numer dokumentu | Data sporządzenia (dd/mm/rrrr)
Jeżeli jesteś marynarzem, podaj, czy za okres niezdolności do pracy, za który ubiegasz się o zasiłek chorobowy, przysługuje Ci wynagrodzenie za pracę, o którym mowa w art. 75 pkt 2 ustawy z dnia 5 sierpnia 2015 r. o pracy na morzu.
[ ] TAK [X] NIE
Strona 2 z 3

Jeśli zasiłek ma być wypłacony na konto bankowe koniecznie podaj numer na stronie 3


ZAKŁAD UBEZPIECZEŃ SPOŁECZNYCH ZAS-53
Świadczenia proszę przekazywać
[X] w Polsce na rachunek bankowy

Zapisz i zamknij formularz.

Następnie wyślij



Możesz sprawdzić status wysłania przechodząc do dokumentów wysłanych

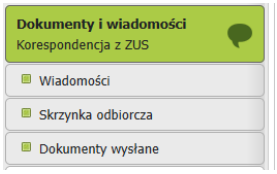

WAŻNE!

- Zwolnienie lekarskie e-ZLA jest automatycznie przekazywane do ZUS, ale nie zastępuje wniosku o wypłatę zasiłku.
- Wniosek ZAS-53 należy złożyć również w przypadku kolejnego zwolnienia obejmującego dalszy, nieprzerwany okres niezdolności do pracy.
- Prosimy nie odkładać złożenia wniosku, ponieważ bez niego ZUS nie rozpocznie procedury wypłaty zasiłku.
- Nasze biuro posiada dostęp do konta Płatnika, natomiast złożenie formularza ZAS-53 w opisanym trybie wymaga zalogowania się przez przedsiębiorcę na jego indywidualne konto Ubezpieczonego.

Prosimy o samodzielne dopełnienie tej formalności po otrzymaniu zwolnienia lekarskiego.